

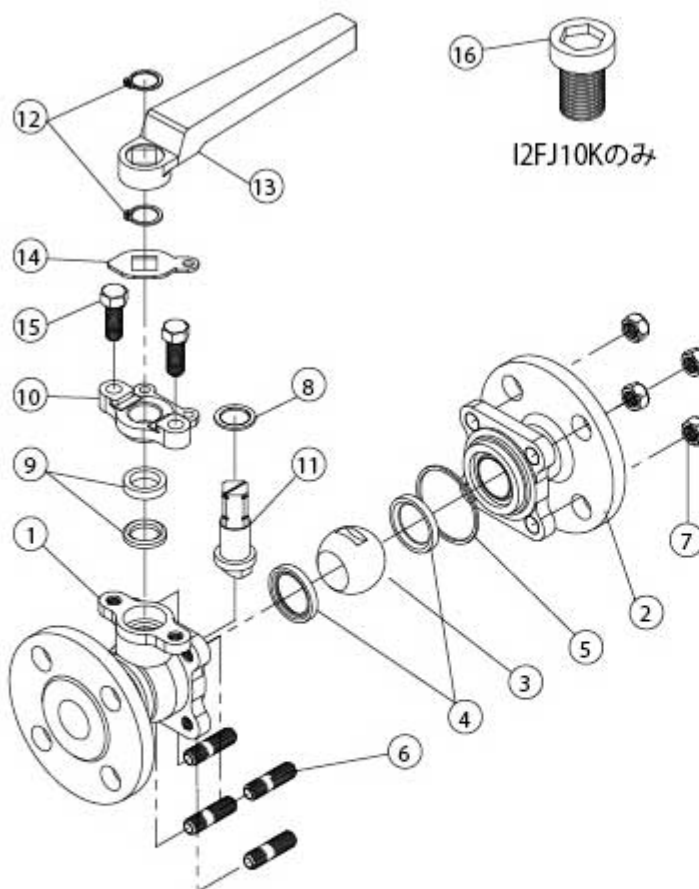
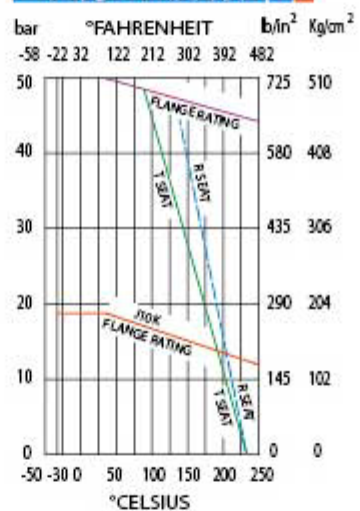
# 2-PC フランジ ボールバルブ A2FJ10K



### 仕様

- ボア径: フルボア
- ロストワックス 鋳造
- 材質: SCS 14A / SCS 13A
- 圧力規格: JIS 10K
- フランジ規格: JIS B2220
- 面間寸法: JIS B2002
- ファイヤーセーフデザイン
- 帯電防止 ステム
- 呼び径: 1/2"~4" (DN15~DN100)  
→1/1/4" (DN32) は製造していません
- ハンドルロック穴付
- ハンドル: ダクタイル製

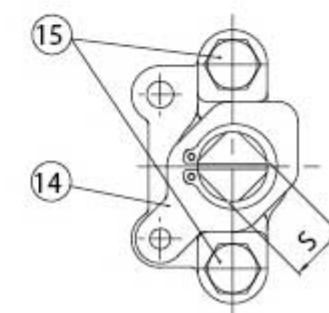
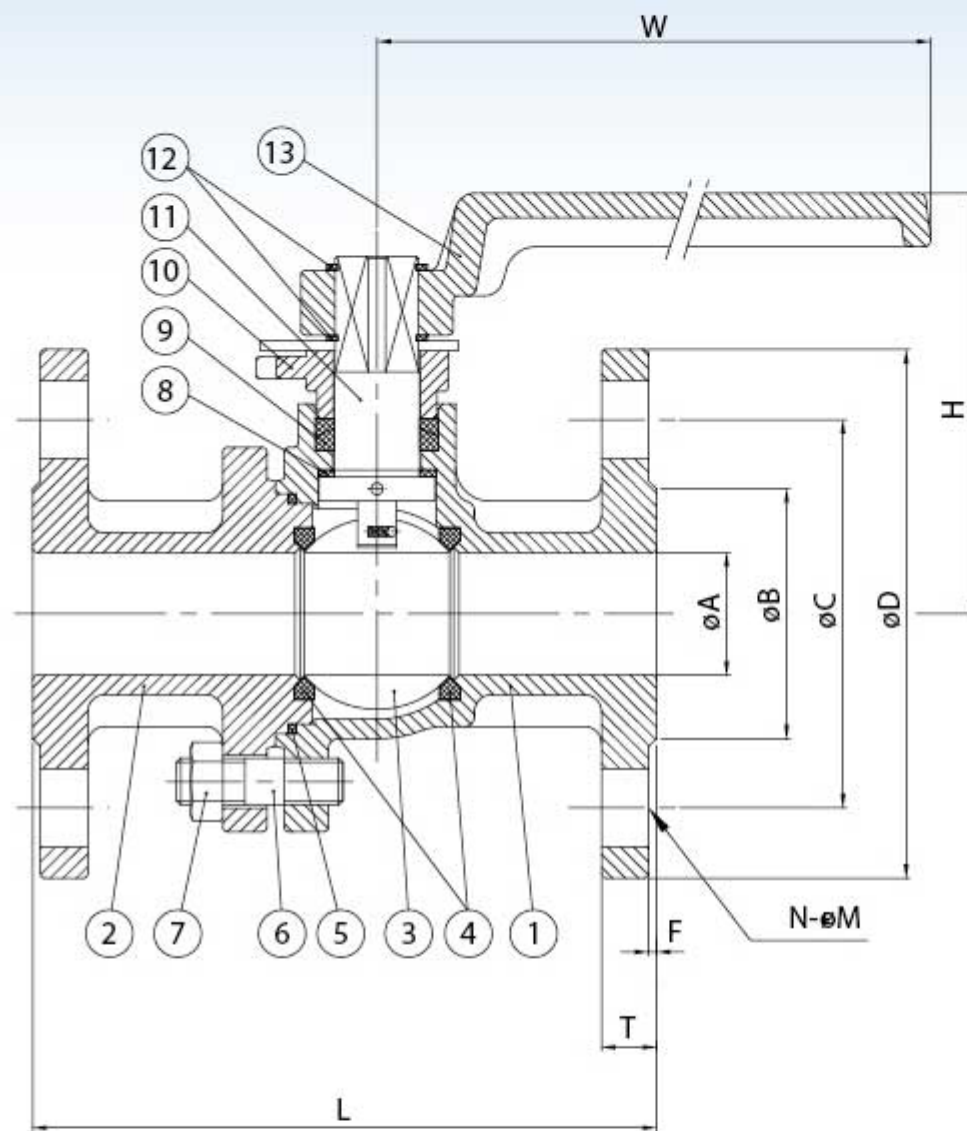
### 圧力・温度特性



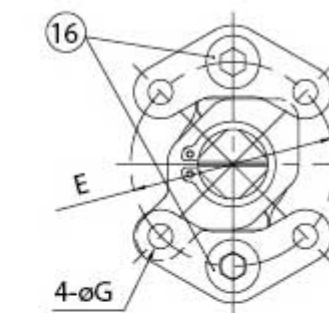
I2FJ10Kのみ

### 材質表

NO.	部品名	数	材質
1	本体	1	ASTM-A351-CF8M / ASTM-A216-WCB
2	キャップ	1	ASTM-A351-CF8M / ASTM-A216-WCB
3	ボール	1	ASTM-A351-CF8M / ASTM-A351-CF8
4	シート	2	PTFE / PTFE
5	ガスケット	1	PTFE / PTFE
6	ボルト	4~8	SUS 304 / SUS 304
7	ナット	4~8	SUS 304 / SUS 304
8	スラストワッシャー	1	PTFE / PTFE
9	ステムパッキン	1	PTFE / PTFE
10	グラウンド	1	SUS 304 / SUS 304
11	ステム	1	SUS 316 / SUS 304
12	スナップリング	2	S45C / S45C
13	ハンドル	1	FC 25 / FC 25
14	ハンドルストッパー	1	SUS 304 / SUS 304
15	グラウンドボルト	2	SUS 304 / SUS 304
16	グラウンドボルト	2	SUS 304 / SUS 304



A2FJ10K



I2FJ10K

### 寸法表

SIZE	øA	øB	øC	øD	øE	F	øG	H	L	øM	N	S	T	W
1/2"	15	51	70	95	F04/42	1	6	70	108	15	4	11	12	130
3/4"	20	56	75	100	F04/42	1	6	73	117.5	15	4	11	14	130
1"	25	67	90	125	F05/50	1	7	87	127	19	4	14	14	163
1-1/2"	38	81	105	140	F07/70	2	9	130	165	19	4	17	16	200
2"	50	96	120	155	F07/70	2	9	137	178	19	4	17	16	200
2-1/2"	65	116	140	175	F07/70	2	9	150	190.5	19	4	17	18	200
3"	80	126	150	185	F10/102	2	11	158	203	19	8	22	18	328
4"	100	151	175	210	F10/102	2	11	173	228.5	19	8	22	18	328