

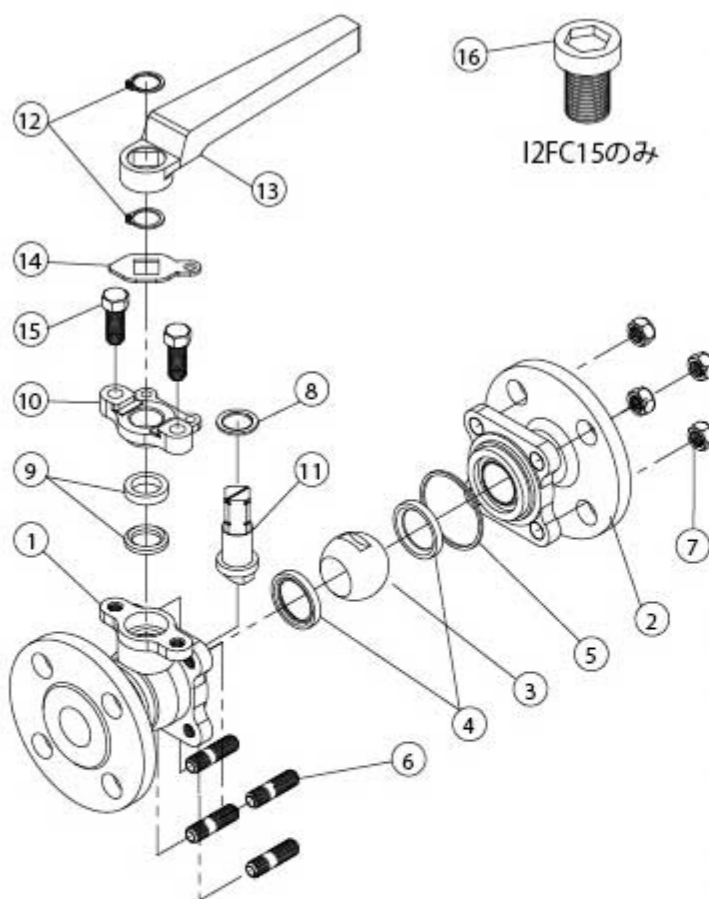
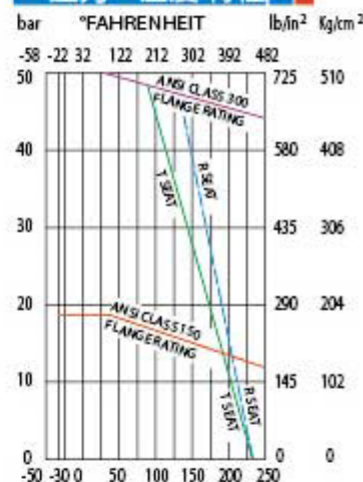
2-PC フランジ ボールバルブ A2FC150



仕様

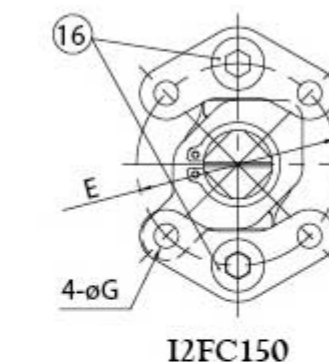
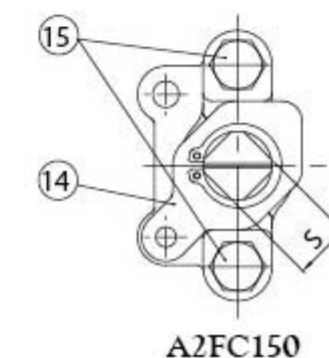
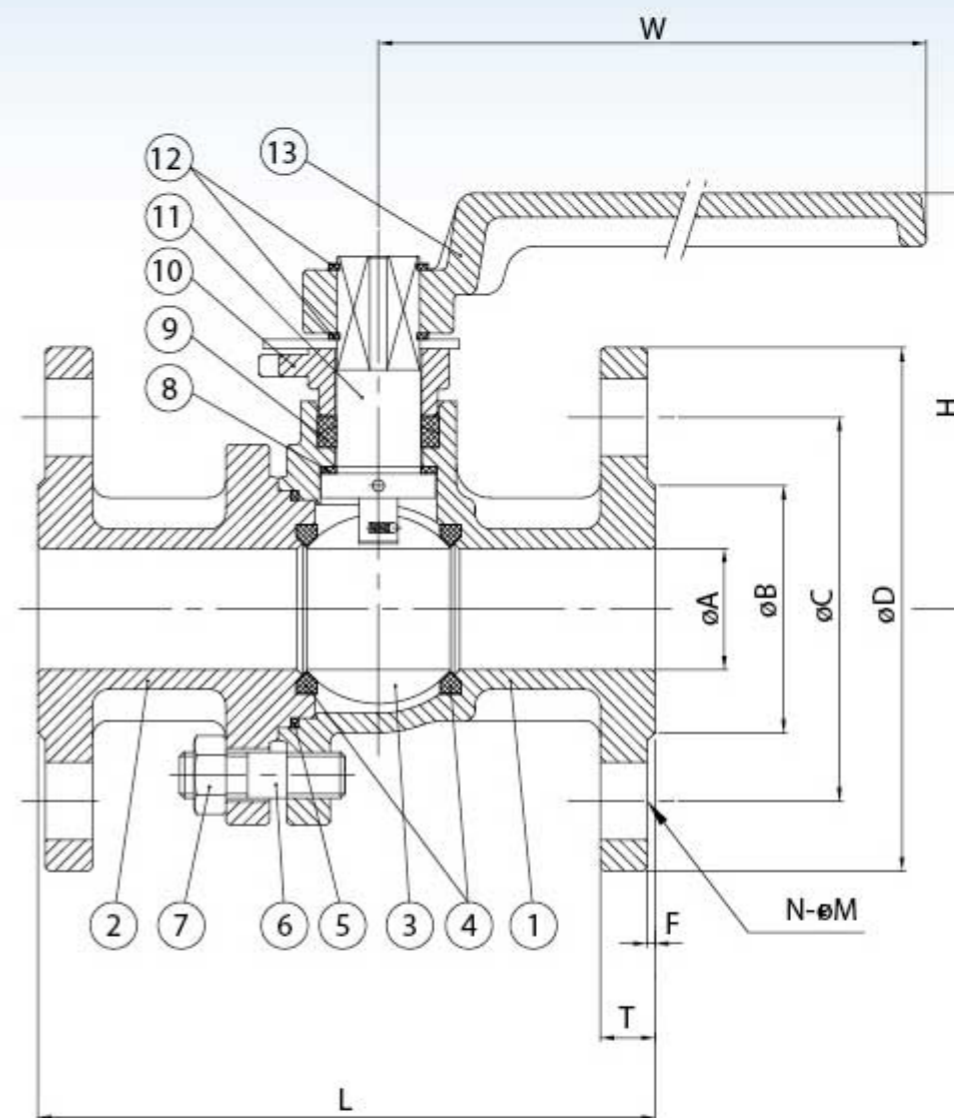
- ボア径：フルボア
- ロストワックス 鋳造
- 材質：ASTM-A351-CF8M, ASTM-A351-CF8
ASTM-A351-CF3M, ASTM-A216-WCB
- 圧力規格：ANSI CLASS 150
- フランジ規格：ANSI B16.5
- 面間寸法：ANSI B16.10
- ファイヤーセーフデザイン
- 帯電防止 ステム
- 呼び径：1/2"~4" (DN15~DN100)
→1-1/4"(DN32)は製造していません
- ハンドルロック穴付
- ハンドル：ダクティル製

圧力・温度 特性



材質表

NO.	部品名	数	材質	材質
1	本体	1	ASTM-A351-CF8M	ASTM-A216-WCB
2	キャップ	1	ASTM-A351-CF8M	ASTM-A216-WCB
3	ボール	1	ASTM-A351-CF8M	ASTM-A351-CF8
4	シート	2	PTFE	PTFE
5	ガスケット	1	PTFE	PTFE
6	ボルト	4~8	SUS 304	SUS 304
7	ナット	4~8	SUS 304	SUS 304
8	スラストワッシャー	1	PTFE	PTFE
9	ステムパッキン	1	PTFE	PTFE
10	グラウンド	1	SUS 304	SUS 304
11	ステム	1	SUS 316	SUS 304
12	スナップリング	2	S45C	S45C
13	ハンドル	1	FC 25	FC 25
14	ハンドルストッパー	1	SUS 304	SUS 304
15	グラウンドボルト	2	SUS 304	SUS 304
16	グラウンドボルト	2	SUS 304	SUS 304



寸法表

SIZE	øA	øB	øC	øD	øE	F	øG	H	L	øM	N	S	T	W
1/2"	15	35	60.5	89	F04/42	1.6	6	70	108	15.9	4	11	11.2	130
3/4"	20	43	70	98	F04/42	1.6	6	73	117.5	15.9	4	11	11.2	130
1"	25	51	79.5	108	F05/50	1.6	7	87	127	15.9	4	14	11.2	163
1-1/2"	38	73	98.5	127	F07/70	1.6	9	130	165	15.9	4	17	14.3	200
2"	50	92	120.5	152	F07/70	1.6	9	137	178	19.1	4	17	15.9	200
2-1/2"	65	105	140	178	F07/70	1.6	9	150	190.5	19.1	4	17	17.5	200
3"	80	127	152.5	190	F10/102	1.6	11	158	203	19.1	4	22	19	328
4"	100	157	190.5	229	F10/102	1.6	11	173	228.5	19.1	8	22	23.8	328